

Junio 2020

Protocolo extraordinario de actuación para las sesiones de repaso EBAU.

Ante el escenario planteado por la COVID-19 y para reducir el riesgo de contagio, debemos seguir las siguientes normas de obligado y escrupuloso cumplimiento. Asumirlas resulta, sin duda, incómodo pero estáis salvando vidas, la incomodidad es pasajera pero lo contrario implica tragedias terribles sin vuelta atrás.

Protocolo de acceso al centro

1. Tanto estudiantes como docentes vendrán con cita previa. No podrán asistir aquellos estudiantes sin cita previa.
2. Se llegará al centro entre las 8:00 y las 8:10 de la mañana con mascarilla higiénica, quirúrgica FFP2 o FFP3. Después de esa hora no se permitirá la entrada al centro.
3. Los estudiantes llevarán la mascarilla, tapando nariz y boca, durante todo el tiempo que estén en el centro salvo en el patio.
4. Posteriormente se cerrarán las puertas del centro, no permitiéndose el acceso al mismo.
5. Se mantendrá en todo momento el espacio de 2 m o más entre los estudiantes.
6. Se formarán filas en el patio y se entrará con el profesor/a por la puerta lateral (cantina).
7. Se seguirán las indicaciones que hay en el centro.
8. Se realizarán 2 sesiones consecutivas de la misma asignatura.
9. Los docentes acompañarán a los estudiantes al patio respetando la distancia de seguridad por la puerta que da a las pistas.
10. A las 10:00 h se saldrá al patio hasta las 10:20 de la mañana. Durante el recreo se mantendrá una distancia superior a 2 metros para poder almorzar sin mascarilla.
11. Se volverán a realizar las filas y continuaremos otras dos sesiones.
12. Al finalizar, los docentes acompañarán a los estudiantes al patio para abandonar el centro.
13. Solo podrán asistir los estudiantes que previamente se les ha autorizado (cita previa).
14. Se recomienda traer su propio dispensador de hidrogel.
15. La cantina permanecerá cerrada durante toda la mañana.
16. En cuanto llegues a casa quítate los zapatos y los aireas, limpia con desinfectante todos los objetos que hayas usado, echa la ropa a lavar y dúchate.
17. Síntomas compatibles con la COVID-19. Si notases los síntomas de la COVID-19, no dudes en decírnoslo para que te llevemos a un espacio seguro.

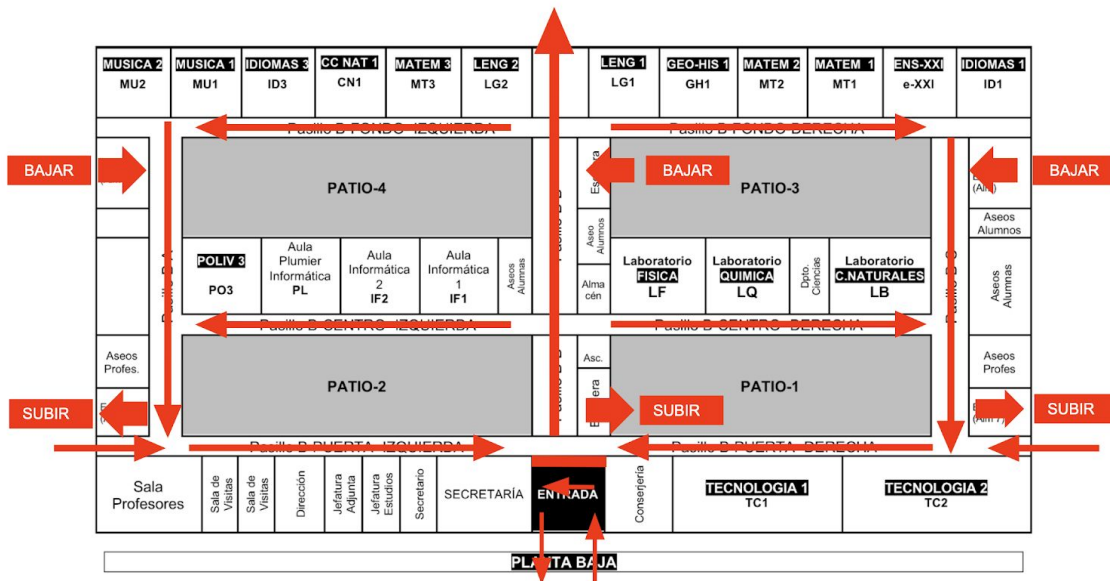
Docentes

1. Se limitarán a visitar los lugares indicados con anterioridad por el equipo directivo (en caso de contagio, facilitará el rastreo). Cualquier zona utilizada debe ser identificada y desinfectada posteriormente.
2. Estarán en el patio 10' antes de la entrada de los estudiantes al aula.
3. Es necesario desinfectar teclados, ratones, mesa, borrador y silla antes y después de su uso.
4. Las tizas utilizadas serán tiradas a la papelera al terminar la sesión.
5. Se recomienda el uso de portatizas en caso de disponerse de ellos.
6. Los docentes que realicen la primera sesión, realizarán la guardia de recreo de 10:00 a 10:25 horas.

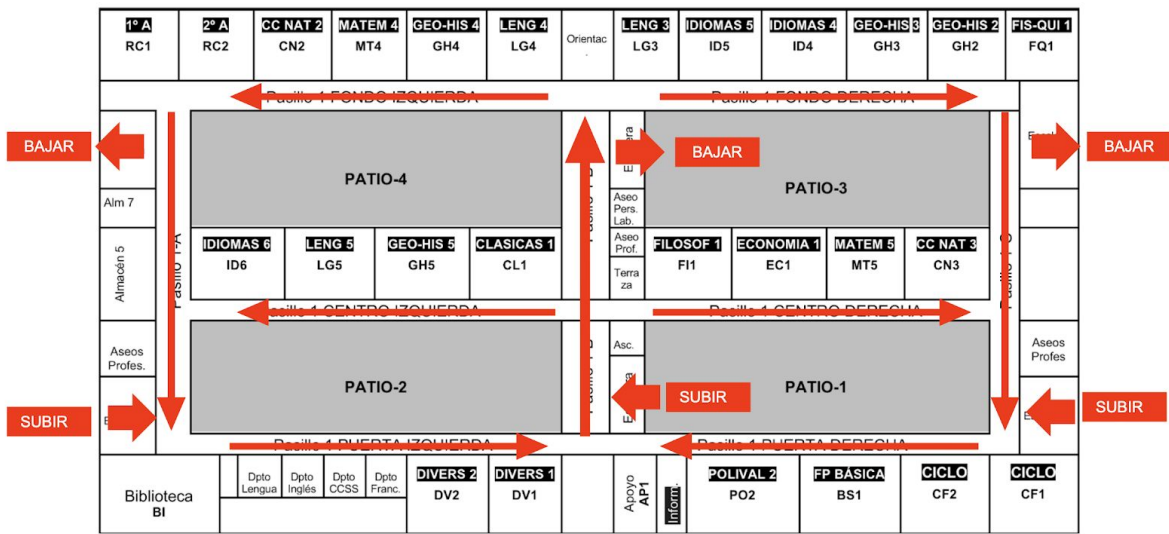
Protocolo en el aula

1. Se respetará la distancia de 2 m entre estudiantes.
2. Los estudiantes no pueden cambiar de asiento en toda la mañana. Los asientos serán asignados por el docente.
3. Los primeros estudiantes en llegar al aula se sentarán en las filas del final de la clase.
4. Se abandonará el aula de forma ordenada y guardando la distancia de seguridad, saliendo primero los estudiantes de las primeras filas.
5. No se compartirán objetos entre estudiantes, ni entre estudiantes y docentes.

Planos de acceso al centro

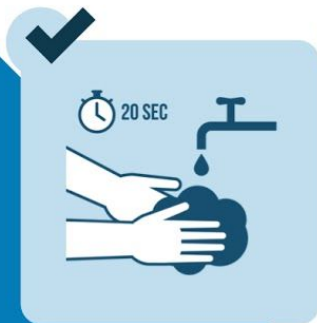


PLANTA PRIMERA –ALTA-



CORONAVIRUS

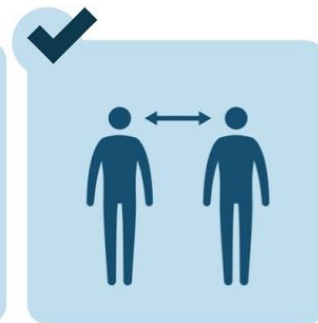
PROTÉGETE Y PROTEGE A LOS DEMÁS



Lava tus manos frecuentemente



Tose y estornuda en un pañuelo



Mantén la distancia de seguridad



Mantén las superficies limpias



Lleva siempre la mascarilla

CENTRO SEGURO

